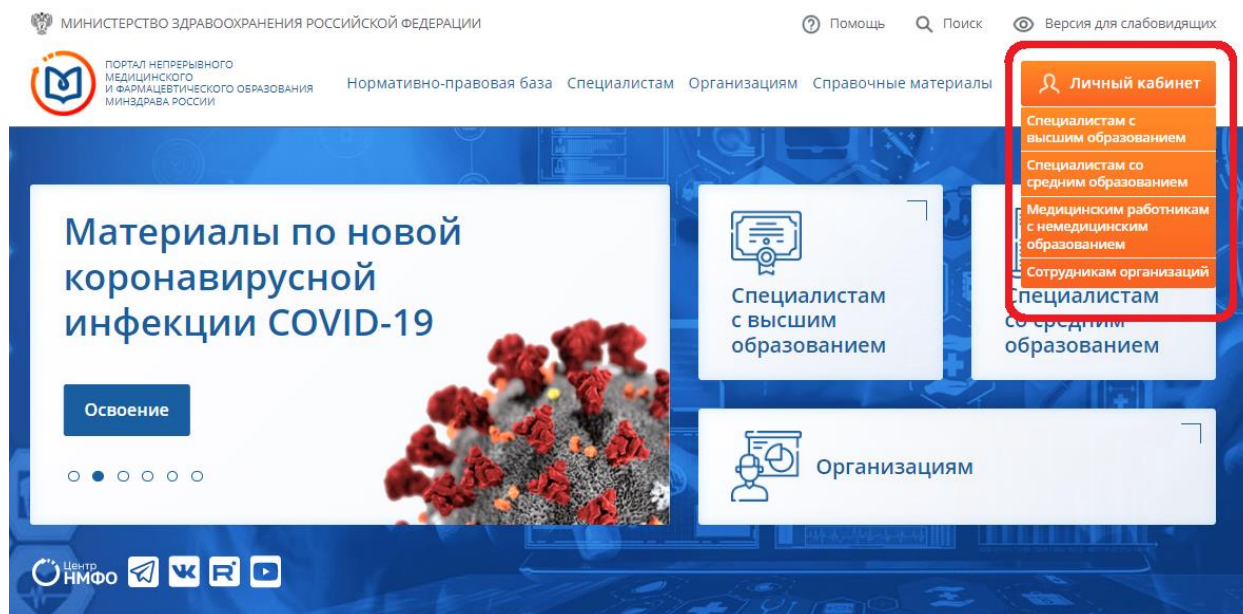


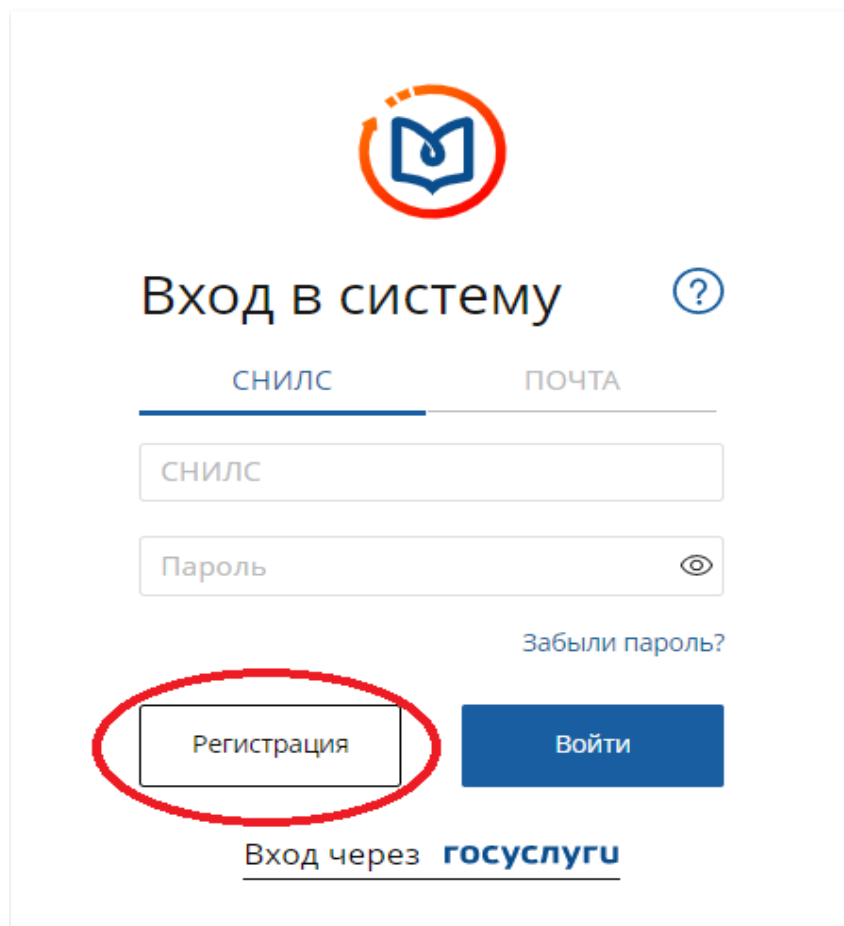
Временная инструкция для специалистов здравоохранения новых регионов (ДНР, ЛНР, Запорожская и Херсонская области)

Зарегистрироваться на Портале непрерывного медицинского и фармацевтического образования <https://edu.rosminzdrav.ru> (далее - Портал) и проходить обучение можно независимо от наличия сведения в Федеральном регистре медицинских работников.

Для процедуры регистрации перейдите на сайт <https://edu.rosminzdrav.ru>. В верхнем правом углу нажмите на кнопку "Личный кабинет" и выберите тип кабинета.



На странице «Вход в систему» нажмите кнопку «Регистрация».



На странице «Регистрация» укажите требуемые сведения и нажмите кнопку «Зарегистрироваться».

Регистрация



Гражданство Выберите страну	СНИЛС 123-123-123 45	
Регион проживания Выберите регион		
Фамилия Иванов	Пол <input type="radio"/> М <input type="radio"/> Ж	Дата рождения ДД.ММ.ГГГГ
Имя Иван	Электронная почта name@name.ru	
Отчество Иванович	Номер телефона +7 (234) 345-67-89	

Я согласен на обработку моих персональных данных.

Я прочитал и согласен с пользовательским соглашением.
[Ознакомиться с пользовательским соглашением](#)

Я не робот

Зарегистрироваться

На указанный при регистрации адрес электронной почты будет выслано письмо с ссылкой для подтверждения регистрации. После перехода по ссылке в течение нескольких минут поступит письмо с логином и паролем от Личного кабинета. Перейдите на страницу «Вход в систему» и введите присланный логин и пароль.

При первом входе в Личный кабинет необходимо выбрать цель использования Портала. Выберите один или несколько вариантов в соответствии со своими профессиональными потребностями и нажмите кнопку «Далее».

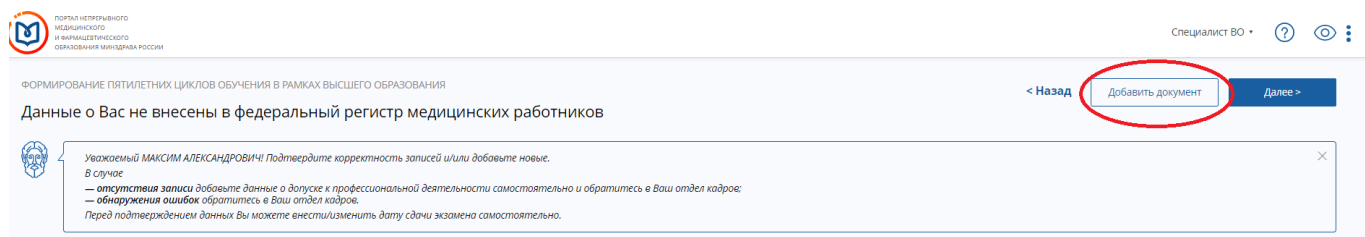
Я собираюсь использовать Портал для обучения

- Как специалист с высшим медицинским или фармацевтическим образованием
- Как специалист со средним медицинским или фармацевтическим образованием
- Как младший медицинский персонал
- Как медицинский работник с высшим профессиональным немедицинским образованием

Я собираюсь использовать Портал с другими целями

Далее >

Так как обучение на Портале жестко привязано к специальностям и документам о допуске к ним, то для получения доступа к функционалу Портала Вы можете добавить сведения об «условном» сертификате. Для этого нажмите кнопку «Добавить документ».



В форме «Добавление информации о допуске к профессиональной деятельности» укажите следующие сведения:

- **Специальность** – выберите свою специальность в соответствии с приказом Минздрава России от 01.03.2023 N 85н "Об установлении соответствия специальностей, по которым до 1 марта 2023 года в Донецкой Народной Республике, Луганской Народной Республике, Запорожской области и Херсонской области, а также на территории Украины были выданы сертификаты специалиста, и (или) свидетельства об аккредитации специалиста, и (или) документы, подтверждающие присвоение квалификационной категории, специальностям, указанным в номенклатурах специальностей специалистов, имеющих медицинское и фармацевтическое образование, утвержденных в соответствии с частью 2 статьи 14 Федерального закона от 21 ноября 2011 г. N 323-ФЗ "Об основах охраны здоровья граждан в Российской Федерации";
- **Тип процедуры** – «Сертификация»;
- **«Дата экзамена»** и **«Дата выдачи»** - 01.01.2020;
- **«Серия»** и **«Номер»** - нули;
- **«Место проведения экзамена (организация)»** - любая организацию из списка.

После заполнения формы нажмите кнопку «Добавить», чтобы сохранить внесённые данные. После этого Вы можете перейти на страницу формирования плана обучения, нажав кнопку «Далее».

Добавление информации о допуске к профессиональной деятельности

Специальность
Терапия

Тип процедуры
Сертификация

Дата экзамена	Серия	Номер	Дата выдачи
01.01.2020	0000...	0000000	01.01.2020

Место проведения экзамена (организация) *
ФГБОУ ВО ЛГМУ ИМ. СВТ. ЛУКИ МИНЗДРАВА РОССИИ

Организации нет в списке? [Добавить организацию](#)

- Я подтверждаю, что внесенные мною сведения о типе, серии и номере документа, специальности, дате сдачи экзамена верны
- Я предупрежден, что дальнейшие изменения сведений возможны только через обращение в службу технической поддержки Портала

